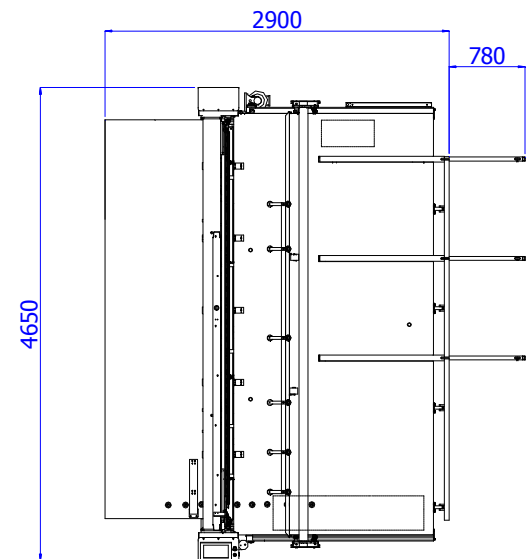










LAM-310

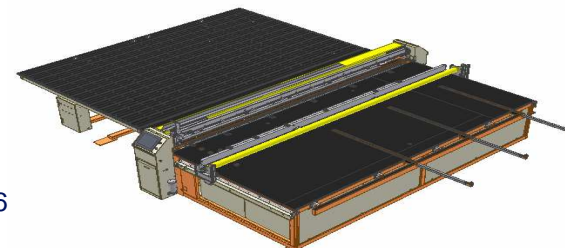


### FEATURES

<b>Corte Útil</b> , <i>cutting dimensions, Découpe utile, Nutzschnitt, Dimensões de corte.</i>		3660 mm. (3210 mm.-4500 mm.)
<b>Espesor max. del vidrio y PVB</b> , <i>Max. Glass and PVB thickness, Épaisseur max. du verre et PVB, Max. Glasstärke und PVB, Espessura máx. do vidro e do PVB.</i>		8+8 mm.(auto.) 10+10 mm.(semiauto.) (PVB 0.38-1.52)
<b>Anchura min. para corte automático</b> , <i>Min. Automatic cutting width, Largeur min. pour découpe automatique, Min. Destbreite für automatikschnitt, Largura mínima para corte automático.</i>		150(3+3),250(6+6),300(8+8)
<b>Selección automática de las presiones</b> , <i>Automatic pressure selection, Choix automatique des pressions, Automatische druckauswahl, Selecção automática das pressões.</i>		●
<b>Lámpara de cuarzo de alta frecuencia HP ultra-rápida</b> , <i>High-speed HP high-frequency quartz lamp, Lampe au quartz à haute fréquence HP ultra-rapide, ultraschnelle hochfrequenzquarzlamp pre HP, Lâmpada de quartzo de alta-freqüência HP ultra-rápida.</i>		●
<b>PC industrial de control con enlace a oficina</b> , <i>Industrial PC control with office connection, PC industriel de contrôle relié au bureau, Industrieller steuer-PC mi verbindung zum büro, PC industrial de controlo com ligação ao escritório.</i>		●
<b>Modulo de optimización</b> , <i>Optimisation module, Module d'optimisation, Optimierungsmodul, Módulo de optimização.</i>		OPT
<b>Velocidad max. De corte</b> , <i>Max. Cutting speed, Vitesse max. de coupe, Maximale schnittgeschwindigkeit, Velocidade max. de corte.</i>		100m/min.
<b>Precisión de posicionamiento, rectitud y paralelismo</b> , <i>Reference block, straightness and parallelism accuracy, Précision de positionnement, rectitude et parallélisme. Anordnungs, geradheit-und parallelitätspräzision, Precisão de posicionamento, rectidão e paralelismo.</i>		+/- 0,5mm

### FEATURES

<b>Brazos de descarga</b> , <i>Tilting device, Bras de déchargement, Entladearme, Braços de descarga.</i>		OPT (max. 340Kg)
<b>Colchón de aire</b> , <i>Air floatation, Coussin d'air, Luftkissen, Colchão de ar.</i>		●
<b>Dimensiones totales</b> , <i>Overall dimension, Dimensions totales, Gesamtabmessungen, Dimensões totais.</i>		4650x2900 mm
<b>Peso</b> , <i>Weight, Poids, Gewicht, Peso.</i>		2.400 Kg.
<b>Altura de trabajo</b> , <i>Workable height, Hauteur de travail, Arbeitshöhe, Altura de trabalho.</i>		920 mm. (+/- 80 mm.)
<b>Consumo de aire por ciclo</b> , <i>Air consumption per cycle, Consommation d'air par cycle, Luftverbrauch je zyklus, Consumo de ar por ciclo.</i>		100 L
<b>Presión de trabajo</b> , <i>Working pressure, Pression de travail, Betriebsdruck, Pressão de ar</i>		7 bar.
<b>Potencia instalada</b> , <i>Installed power, Puissance installée, Eingebaute leistung, Potência instalada.</i>		12 Kw. (400 V – 50Hz)



LAM 310 + MC-26